

Fastighetsnära insamling

Villa

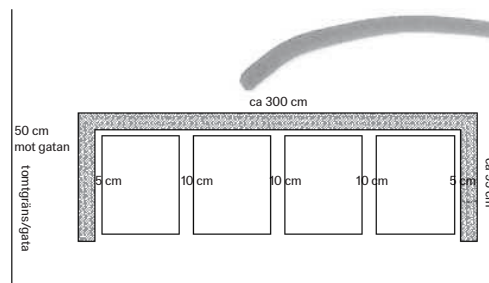
Mått och placering

Kärlen skall placeras med 10 cm mellanrum och 5 cm till ev skärm.

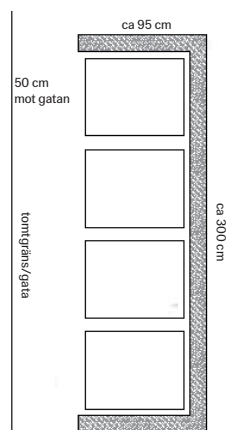

Vill du bygga in dina kärl kan reglerna se lite olika ut beroende på din fastighets placering och utformning.

Vi rekommenderar dig därför att ta kontakt med Miljö- och Byggnadskontoret för att få veta vad som gäller just dig och din fastighet.

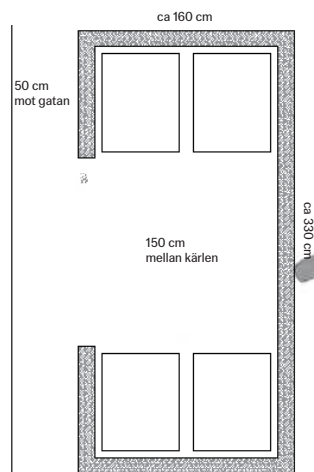

Olika placeringar...



A
på rad in i trädgården



B
på rad ut mot gatan



C
mitt emot varandra

